

財務の概要

I 決算の概要

i 収支計算書の状況

ア) 資金収支計算書

資金収支計算書は、当該年度の諸活動に対応する全ての資金の収入支出の内容および支払資金の顛末を明らかにするものです。

収入には資産売却収入や借入金収入等の負債となる収入なども含まれ、支出には資産の支出や借入金等返済の支出も含まれており、当該年度の資金取引が全て網羅されています。

(収入の部)

(単位：千円)

科 目	平成27年度	平成26年度	増 減
学 生 生 徒 等 納 付 金 収 入	7,131,566	7,064,359	67,207
手 数 料 収 入	149,274	158,459	△ 9,185
寄 付 金 収 入	74,513	51,835	22,678
補 助 金 収 入	689,159	797,468	△ 108,309
資 産 売 却 収 入	0	0	0
付 随 事 業 ・ 収 益 事 業 収 入	1,165,636	0	1,165,636
資 産 運 用 収 入	0	449,735	△ 449,735
事 業 収 入	0	1,153,667	△ 1,153,667
受 取 利 息 ・ 配 当 金 収 入	42,338	0	42,338
雑 収 入	322,471	192,977	129,494
借 入 金 収 入	500,000	2,000,000	△ 1,500,000
前 受 金 収 入	1,663,179	1,609,432	53,747
そ の 他 の 収 入	656,887	1,139,083	△ 482,196
資 金 収 入 調 整 勘 定	△ 1,914,536	△ 1,910,133	△ 4,403
前 年 度 繰 越 支 払 資 金	3,745,074	3,974,912	△ 229,838
収入の部合計	14,225,562	16,681,795	△ 2,456,233

(支出の部)

科 目	平成27年度	平成26年度	増 減
人 件 費 支 出	4,772,754	4,506,097	266,657
教 育 研 究 経 費 支 出	2,439,965	2,333,801	106,164
管 理 経 費 支 出	660,547	564,707	95,840
借 入 金 等 利 息 支 出	78,769	75,682	3,087
借 入 金 等 返 済 支 出	1,131,990	1,009,760	122,230
施 設 関 係 支 出	417,505	3,241,434	△ 2,823,929
設 備 関 係 支 出	445,455	542,586	△ 97,131
資 産 運 用 支 出	40,450	396,753	△ 356,303
そ の 他 の 支 出	473,213	539,832	△ 66,619
資 金 支 出 調 整 勘 定	△ 267,905	△ 273,931	6,026
次 年 度 繰 越 支 払 資 金	4,032,820	3,745,074	287,746
支出の部合計	14,225,562	16,681,795	△ 2,456,233

当年度の資金収入は10,480,488千円で、前年度繰越支払資金3,745,074千円を加えると収入の部合計が14,225,562千円となりました。これに資金支出10,192,742千円を差し引き、翌年度に繰り越す支払資金が287,746千円増の4,032,820千円となりました。

イ) 事業活動収支計算書

平成27年度より学校法人会計基準が改正され、従来の消費収支計算書から事業活動収支計算書に変更されました。事業活動収支計算書では、①教育活動収支・②教育活動外収支・③特別収支に区分され、それぞれの収支状況を把握できるように収支差額を記載しております。

事業活動収支計算書は、当該年度の事業活動収入と事業活動支出の内容および均衡状態を明らかにするもので、民間企業の損益計算書に相当します。

(単位：千円)

科 目		平成27年度	平成26年度	増 減	
教育活動収支	収入	学生生徒等納付金	7,131,566	7,064,359	67,207
		手数料	149,274	158,459	△ 9,185
		寄付金	71,178	51,835	19,343
		経常費補助金	673,848	687,168	△ 13,320
		付随事業収入	1,165,636	1,153,667	11,969
		雑収入	322,476	243,699	78,777
		教育活動収入計	9,513,979	9,359,187	154,792
	支出	人件費	4,819,210	4,597,736	221,474
		教育研究経費	3,867,358	3,752,091	115,267
		管理経費	700,605	604,693	95,912
徴収不能額		601	9,248	△ 8,647	
	教育活動支出計	9,387,775	8,963,768	424,007	
	教育活動収支差額	126,204	395,419	△ 269,215	
教育活動外収支	収入	受取利息・配当金	42,338	399,014	△ 356,676
		その他の教育活動外収入	0	0	0
		教育活動外収入計	42,338	399,014	△ 356,676
	支出	借入金等利息	78,769	75,682	3,087
		その他の教育活動外支出	0	0	0
		教育活動外支出計	78,769	75,682	3,087
	教育活動外収支差額	△ 36,431	323,332	△ 359,763	
	経常収支差額	89,773	718,750	△ 628,977	
特別収支	収入	資産売却差額	0	0	0
		その他の特別収入	23,594	132,167	△ 108,573
		特別収入計	23,594	132,167	△ 108,573
	支出	資産処分差額	9,166	3,226	5,940
		その他の特別支出	95,000	95,000	0
		特別支出計	104,166	98,226	5,940
	特別収支差額	△ 80,572	33,941	△ 114,513	
	基本金組入前当年度収支差額	9,200	752,690	△ 743,490	
	基本金組入額合計	△ 1,095,510	△ 2,347,717	1,252,207	
	当年度収支差額	△ 1,086,311	△ 1,595,027	508,716	
	前年度繰越収支差額	△ 17,745,332	△ 16,150,306	△ 1,595,026	
	翌年度繰越収支差額	△ 18,831,641	△ 17,745,332	△ 1,086,309	

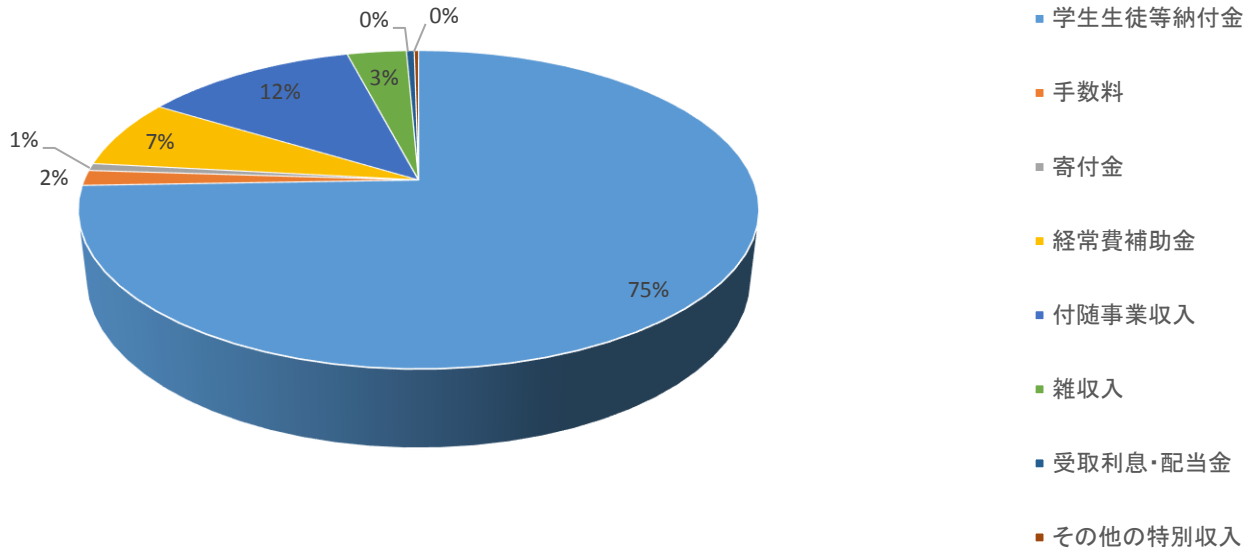
(参考)

事業活動収入計	9,579,911	9,890,367	△ 310,457
事業活動支出計	9,570,711	9,137,677	433,035

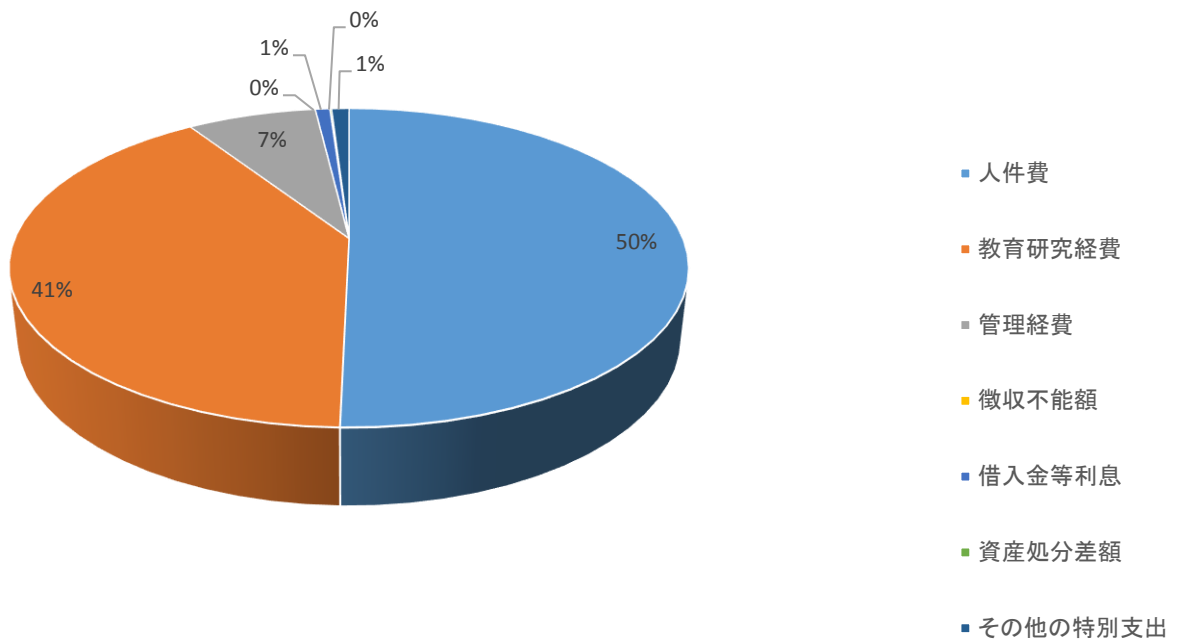
事業活動収入は前年より310,457千円減の9,579,911千円、事業活動支出は前年より433,035千円増の9,570,711千円となり、事業活動収支差額（基本金組入前当年度収支差額）が前年より743,489千円減の9,200千円となりました。

事業活動収支差額から基本金組入額1,095,510千円を差し引いた当年度収支差額は1,086,311千円の支出超過となりました。

平成27年度 事業活動収入構成図



平成27年度 事業活動支出構成図



ii 貸借対照表の状況

貸借対照表は、当該年度の末日における学校法人の資産および負債の状況を正しく表すためのものです。

(資産の部)

(単位：千円)

科 目	平成27年度	平成26年度	増 減
固定資産	34,291,138	34,939,601	△ 648,463
有形固定資産	28,602,698	29,210,909	△ 608,211
土 地	9,518,358	9,504,355	14,003
信 託 土 地	142,974	142,974	0
建 物	13,200,193	13,762,473	△ 562,280
構 築 物	1,397,180	1,432,775	△ 35,595
教 育 研 究 用 機 器 備 品	2,141,568	2,222,480	△ 80,912
管 理 用 機 器 備 品	39,337	35,999	3,338
図 書	2,152,279	2,089,960	62,319
車 両	10,810	19,893	△ 9,083
特定資産	4,740,519	4,700,069	40,450
その他の固定資産	947,921	1,028,624	△ 80,703
流動資産	4,436,112	4,224,841	211,271
現 金 預 金	4,032,820	3,745,074	287,746
そ の 他 の 流 動 資 産	403,292	479,767	△ 76,475
資 産 の 部 合 計	38,727,250	39,164,442	△ 437,192

(負債の部)

科 目	平成27年度	平成26年度	増 減
固定負債	4,870,214	5,361,049	△ 490,835
長 期 借 入 金	3,765,770	4,397,760	△ 631,990
長 期 未 払 金	46,361	46,664	△ 303
退 職 給 与 引 当 金	1,058,083	916,626	141,457
流動負債	3,185,806	3,141,364	44,442
短 期 借 入 金	1,131,990	1,131,990	0
未 払 金	242,711	273,469	△ 30,758
前 受 金	1,663,179	1,609,432	53,747
預 り 金	147,926	126,472	21,454
負 債 の 部 合 計	8,056,020	8,502,413	△ 446,393

(純資産の部)

科 目	平成27年度	平成26年度	増 減
基本金	49,502,871	48,407,361	1,095,510
第 1 号 基 本 金	48,551,801	47,456,292	1,095,509
第 3 号 基 本 金	319,070	319,070	0
第 4 号 基 本 金	632,000	632,000	0
繰越収支差額	△ 18,831,641	△ 17,745,332	△ 1,086,309
純 資 産 の 部 合 計	30,671,230	30,662,029	9,201
負債及び純資産の部合計	38,727,250	39,164,442	△ 437,192

II 経年比較

○ 資金収支計算書

(収入の部)

(単位：百万円)

科 目	平成23年度	平成24年度	平成25年度	平成26年度	平成27年度
学生生徒等納付金収入	6,953	7,022	7,094	7,064	7,132
手数料収入	156	182	170	158	149
寄付金収入	197	102	143	52	75
補助金収入	1,009	837	912	797	689
資産売却収入	0	0	20	0	0
付随事業・収益事業収入	1,050	1,112	1,111	1,154	1,166
受取利息・配当金収入	73	123	139	399	42
雑収入	230	284	190	244	322
借入金収入	500	1,500	500	2,000	500
前受金収入	1,539	1,586	1,502	1,609	1,663
その他の収入	397	514	667	1,139	657
資金収入調整勘定	△ 1,726	△ 1,885	△ 2,007	△ 1,910	△ 1,915
前年度繰越支払資金	1,727	2,189	3,265	3,975	3,745
収入の部合計	12,106	13,565	13,706	16,682	14,226

(支出の部)

科 目	平成23年度	平成24年度	平成25年度	平成26年度	平成27年度
人件費支出	4,336	4,488	4,375	4,506	4,773
教育研究経費支出	2,701	2,528	2,364	2,334	2,440
管理経費支出	555	582	547	565	661
借入金等利息支出	112	96	88	76	79
借入金等返済支出	1,383	1,555	1,066	1,010	1,132
施設関係支出	204	472	330	3,241	418
設備関係支出	386	357	657	543	445
資産運用支出	0	19	136	397	40
その他の支出	640	569	497	540	473
資金支出調整勘定	△ 400	△ 366	△ 329	△ 274	△ 268
次年度繰越支払資金	2,190	3,265	3,975	3,745	4,033
支出の部合計	12,106	13,565	13,706	16,682	14,226

○ 事業活動収支計算書

(単位：百万円)

科 目		平成23年度	平成24年度	平成25年度	平成26年度	平成27年度	
教育活動	収入	学生生徒等納付金	6,953	7,022	7,094	7,064	7,132
		手数料	156	182	170	158	149
		寄付金	197	102	143	52	71
		経常費等補助金	908	821	690	687	674
		付随事業収入	1,050	1,112	1,111	1,154	1,166
		雑収入	230	284	190	244	322
		計	9,495	9,522	9,399	9,359	9,514
	支出	人件費	4,324	4,555	4,450	4,598	4,819
		教育研究経費	4,365	4,110	3,794	3,752	3,867
		管理経費	524	520	588	605	701
徴収不能額		0	0	2	9	1	
計	9,214	9,185	8,834	8,964	9,388		
収支差額		281	337	565	395	126	

教育活動外	収入	受取利息・配当金	73	123	139	399	42
		その他	0	0	0	0	0
		計	73	123	139	399	42
	支出	借入金等利息	112	96	88	76	79
		その他	0	0	0	0	0
		計	112	96	88	76	79
収支差額		△ 39	26	51	323	△ 36	
経常収支差額		243	363	617	719	90	
特別	収入	資産売却差額	0	0	0	0	0
		その他	188	26	226	132	24
		計	188	26	226	132	24
	支出	資産処分差額	4	3	16	3	9
		その他	168	196	95	95	95
		計	172	199	111	98	104
収支差額		16	△ 173	115	34	△ 81	
基本金繰入前当年度収支差額		259	191	731	753	9	
基本金組入額合計		△ 977	△ 1,067	△ 905	△ 2,348	△ 1,096	
当年度収支差額		△ 718	△ 876	△ 173	△ 1,595	△ 1,087	

(参考)

事業活動収入計	9,757	9,671	9,764	9,890	9,580
事業活動支出計	9,498	9,480	9,033	9,138	9,571

○ 貸借対照表

(資産の部)

(単位：百万円)

科目	平成23年度	平成24年度	平成25年度	平成26年度	平成27年度
固定資産	34,039	33,217	32,781	34,940	34,291
流動資産	2,685	3,707	4,451	4,225	4,436
資産の部合計	36,724	36,924	37,233	39,164	38,727

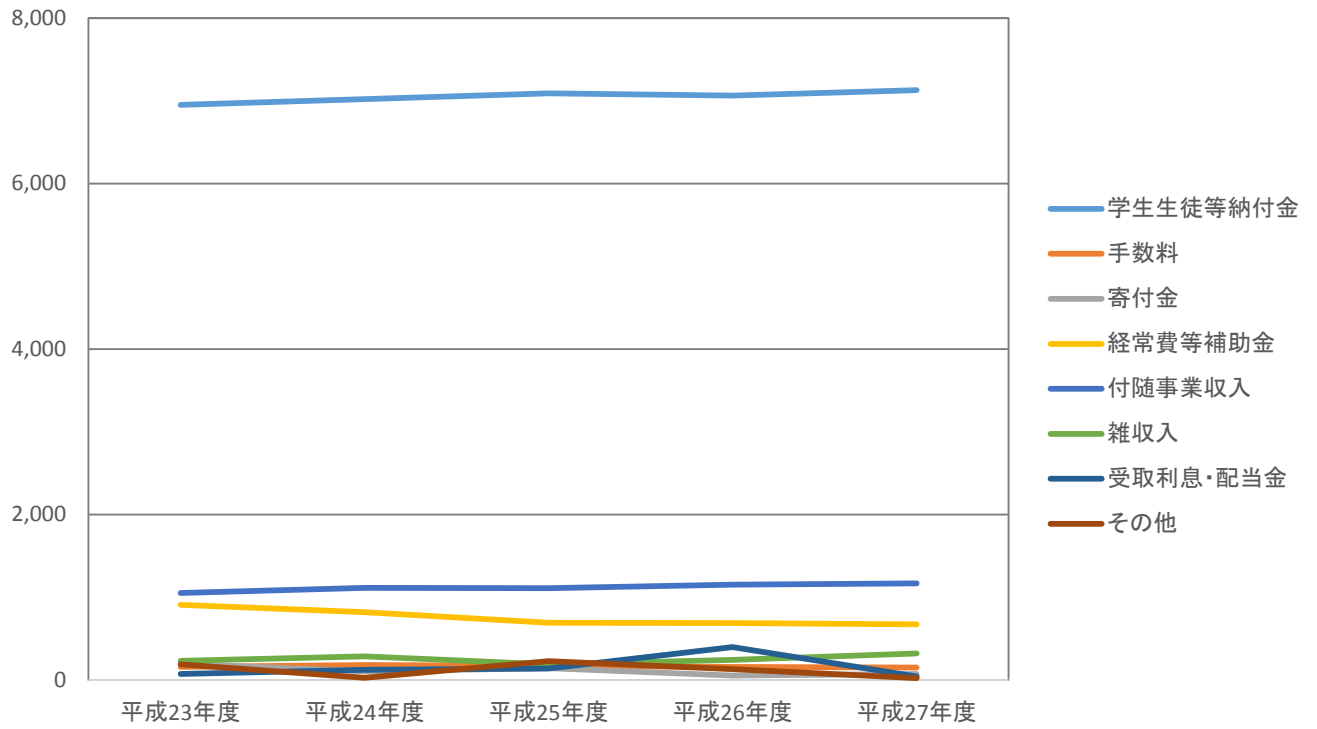
(負債の部)

科目	平成23年度	平成24年度	平成25年度	平成26年度	平成27年度
固定負債	4,672	4,653	4,326	5,361	4,870
流動負債	3,065	3,093	2,997	3,141	3,186
負債の部合計	7,737	7,747	7,324	8,502	8,056

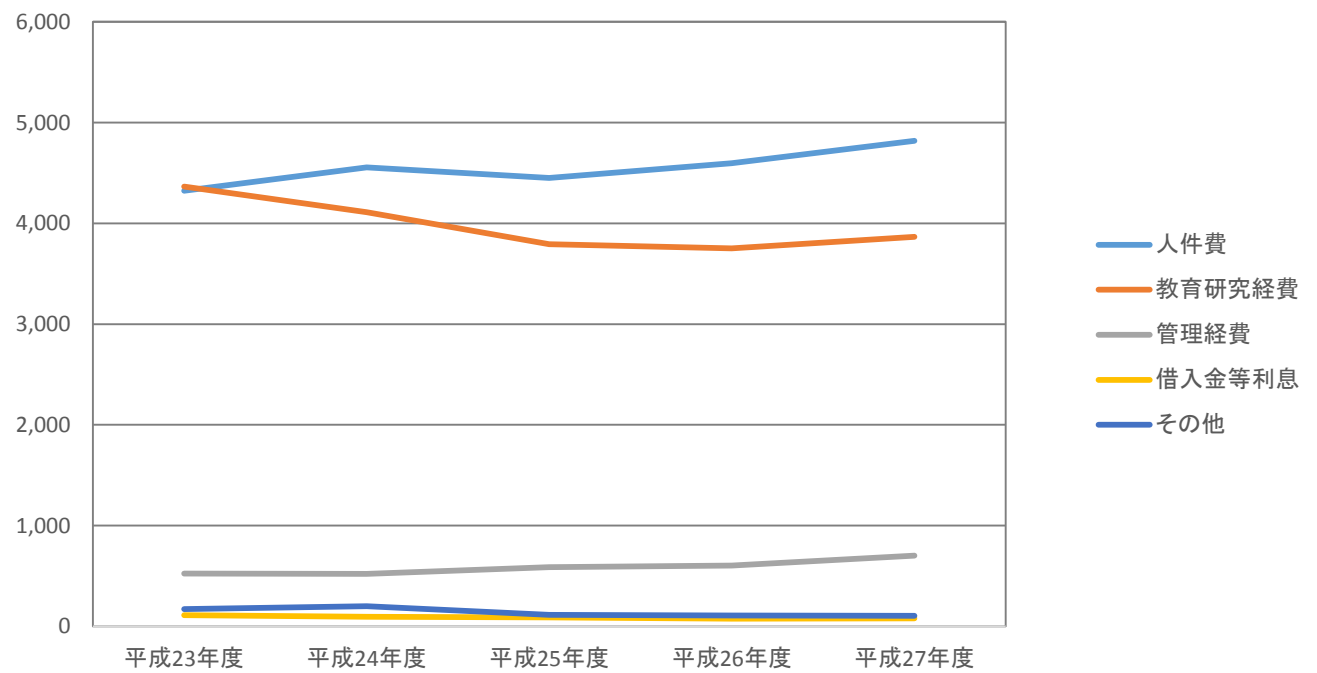
(純資産の部)

科目	平成23年度	平成24年度	平成25年度	平成26年度	平成27年度
基本金	44,088	45,155	46,060	48,407	49,503
繰越収支差額	△ 15,101	△ 15,977	△ 16,150	△ 17,745	△ 18,832
資産の部合計	28,987	29,178	29,910	30,662	30,671
負債・純資産の部合計	36,724	36,924	37,233	39,164	38,727

帰属収入 経年比較



消費支出 経年比較



Ⅲ 主な財務比率比較

次の表は平成23年度から平成27年度までの状況を各種比率で示すとともに、全国平均と比較する為に表したものです。

全国平均: 平成27年度版「今日の私学財政」(日本私立学校振興・共済事業団)より

比率名	数 式	評価	23年度	24年度	25年度	26年度	27年度	全国平均
事業活動収支差額比率	$\frac{\text{基本金組入前当年度収支差額}}{\text{事業活動収入}}$	↑	2.6%	1.9%	7.5%	7.6%	0.1%	6.5%
基本金組入後収支比率	$\frac{\text{事業活動支出}}{\text{事業活動収入－基本金組入額}}$	↓	108.1%	110.1%	102.0%	121.1%	112.8%	106.0%
学生生徒等納付金比率	$\frac{\text{学生生徒等納付金}}{\text{経 常 収 入}}$	～	71.2%	72.6%	72.7%	71.4%	74.4%	51.4%
人件費比率	$\frac{\text{人 件 費}}{\text{経 常 収 入}}$	↓	44.3%	47.0%	45.5%	46.4%	50.3%	48.3%
教育研究経費比率	$\frac{\text{教育研究経費}}{\text{経 常 収 入}}$	↑	44.7%	42.4%	38.9%	37.9%	40.3%	36.4%
管理経費比率	$\frac{\text{管 理 経 費}}{\text{経 常 収 入}}$	↓	5.3%	5.3%	6.0%	6.1%	7.3%	7.3%
流動比率	$\frac{\text{流 動 資 産}}{\text{流 動 負 債}}$	↑	87.6%	119.8%	148.5%	134.5%	139.2%	255.0%
負債比率	$\frac{\text{総 負 債}}{\text{純 資 産}}$	↓	26.6%	26.5%	24.5%	27.7%	26.2%	16.7%
純資産構成比率	$\frac{\text{純 資 産}}{\text{総負債＋純資産}}$	↑	78.9%	79.0%	80.3%	78.3%	79.1%	85.7%
基本金比率	$\frac{\text{基 本 金}}{\text{基本金要組入額}}$	↑	90.2%	91.2%	92.8%	90.9%	92.6%	97.0%

評価 ↑ : 高い値が良い
 ↓ : 低い値が良い
 ～ : どちらともいえない